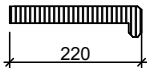
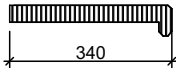
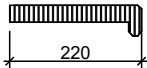
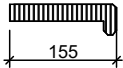
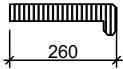
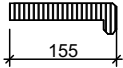




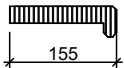
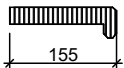
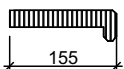
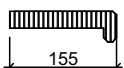



0,000 = 271,200 m.n.m., B.p.v. / SOUŘADNICOVÝ SYSTÉM S-JTSK

PŘEDMĚT	DIPLOMOVÁ PRÁCE			
VYPRACOVAL	Bc. Vítězslav Imlauf			
VEDOUCÍ PRÁCE	Ing. Petr Beneš, CSc.			
STAVEBNÍK	MUDr. Eduard Šťastný			
MÍSTO STAVBY	Jičín, k.ú. Jičín p.p.č. 567/1 a 260			
NÁZEV STAVBY	Polyfunkční objekt v Jičíně			
			FORMÁT	A4
STAVEBNÍ OBJEKT	SO.01 - POLYFUNKČNÍ OBJEKT		DATUM	01/01/2024
ČÁST	D.1.1 - Architektonicko-stavební řešení		STUPEŇ PD	DPS
OB SAH:	TABULKA OSTATNÍCH VÝROBKŮ		MEŘÍTKO	Č. VÝKRESU D.1.1.17

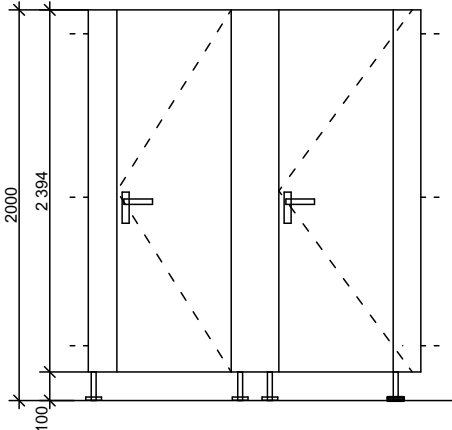



OSTATNÍ VÝROBKY - SCHÉMATA

Č.V.	SCHÉMA	POPIS	POČET KS NA PODLAŽÍ				
Os 01		VNITŘNÍ PARAPET KOMPAKTNÍ DESKA, VYSOKOTLAKÝ LAMINÁT BARVA BILÁ LEPENO NA POLYURETANOVÉ LEPIDLO ROZMĚR: 1250 x 220 x 25 mm POZN. PŘED VÝROBOU NUTNÉ ZMĚŘIT ŠÍŘKU A DÉLKU OTVORU NA MÍSTĚ	1PP	1NP	2NP	3NP	4NP
			9	-	-	-	-
			CELKEM:		9		
Os 02a		VNITŘNÍ PARAPET KOMPAKTNÍ DESKA, VYSOKOTLAKÝ LAMINÁT BARVA BILÁ LEPENO NA POLYURETANOVÉ LEPIDLO ROZMĚR: 1000 x 340 x 25 mm POZN. PŘED VÝROBOU NUTNÉ ZMĚŘIT ŠÍŘKU A DÉLKU OTVORU NA MÍSTĚ	1PP	1NP	2NP	3NP	4NP
			3	-	-	-	-
			CELKEM:		3		
Os 02b		VNITŘNÍ PARAPET KOMPAKTNÍ DESKA, VYSOKOTLAKÝ LAMINÁT BARVA BILÁ LEPENO NA POLYURETANOVÉ LEPIDLO ROZMĚR: 1000 x 220 x 25 mm POZN. PŘED VÝROBOU NUTNÉ ZMĚŘIT ŠÍŘKU A DÉLKU OTVORU NA MÍSTĚ	1PP	1NP	2NP	3NP	4NP
			8	-	-	-	-
			CELKEM:		8		
Os 03		VNITŘNÍ PARAPET KOMPAKTNÍ DESKA, VYSOKOTLAKÝ LAMINÁT BARVA BILÁ LEPENO NA POLYURETANOVÉ LEPIDLO ROZMĚR: 1500 x 155 x 25 mm POZN. PŘED VÝROBOU NUTNÉ ZMĚŘIT ŠÍŘKU A DÉLKU OTVORU NA MÍSTĚ	1PP	1NP	2NP	3NP	4NP
			-	5	10	8	7
			CELKEM:		30		
Os 04		VNITŘNÍ PARAPET KOMPAKTNÍ DESKA, VYSOKOTLAKÝ LAMINÁT BARVA BILÁ LEPENO NA POLYURETANOVÉ LEPIDLO ROZMĚR: 3250 x 260 x 25 mm POZN. PŘED VÝROBOU NUTNÉ ZMĚŘIT ŠÍŘKU A DÉLKU OTVORU NA MÍSTĚ	1PP	1NP	2NP	3NP	4NP
			-	2	2	1	1
			CELKEM:		6		
Os 05		VNITŘNÍ PARAPET KOMPAKTNÍ DESKA, VYSOKOTLAKÝ LAMINÁT BARVA BILÁ LEPENO NA POLYURETANOVÉ LEPIDLO ROZMĚR: 1000 x 155 x 25 mm POZN. PŘED VÝROBOU NUTNÉ ZMĚŘIT ŠÍŘKU A DÉLKU OTVORU NA MÍSTĚ	1PP	1NP	2NP	3NP	4NP
			-	4	3	5	4
			CELKEM:		16		
Os 06		VNITŘNÍ PARAPET KOMPAKTNÍ DESKA, VYSOKOTLAKÝ LAMINÁT BARVA BILÁ LEPENO NA POLYURETANOVÉ LEPIDLO ROZMĚR: 1750 x 155 x 25 mm POZN. PŘED VÝROBOU NUTNÉ ZMĚŘIT ŠÍŘKU A DÉLKU OTVORU NA MÍSTĚ	1PP	1NP	2NP	3NP	4NP
			-	11	13	15	4
			CELKEM:		43		
Os 07		VNITŘNÍ PARAPET KOMPAKTNÍ DESKA, VYSOKOTLAKÝ LAMINÁT BARVA BILÁ LEPENO NA POLYURETANOVÉ LEPIDLO ROZMĚR: 2000 x 155 x 25 mm POZN. PŘED VÝROBOU NUTNÉ ZMĚŘIT ŠÍŘKU A DÉLKU OTVORU NA MÍSTĚ	1PP	1NP	2NP	3NP	4NP
			-	-	3	-	-
			CELKEM:		3		


OSTATNÍ VÝROBKY - SCHÉMATA

Č.V.	SCHÉMA	POPIS	POČET KS NA PODLAŽÍ				
Os 08		VNITŘNÍ PARAPET KOMPAKTNÍ DESKA, VYSOKOTLAKÝ LAMINÁT BARVA BILÁ LEPENO NA POLYURETANOVÉ LEPIDLO ROZMĚR: 2250 x 155 x 25 mm POZN. PŘED VÝROBOU NUTNÉ ZMĚŘIT ŠÍŘKU A DÉLKU OTVORU NA MÍSTĚ	1PP	1NP	2NP	3NP	4NP
			-	-	3	-	-
			CELKEM:		3		
Os 09		VNITŘNÍ PARAPET KOMPAKTNÍ DESKA, VYSOKOTLAKÝ LAMINÁT BARVA BILÁ LEPENO NA POLYURETANOVÉ LEPIDLO ROZMĚR: 1625 x 155 x 25 mm POZN. PŘED VÝROBOU NUTNÉ ZMĚŘIT ŠÍŘKU A DÉLKU OTVORU NA MÍSTĚ	1PP	1NP	2NP	3NP	4NP
			-	-	1	1	1
			CELKEM:		3		
Os 10		VNITŘNÍ PARAPET KOMPAKTNÍ DESKA, VYSOKOTLAKÝ LAMINÁT BARVA BILÁ LEPENO NA POLYURETANOVÉ LEPIDLO ROZMĚR: 1875 x 155 x 25 mm POZN. PŘED VÝROBOU NUTNÉ ZMĚŘIT ŠÍŘKU A DÉLKU OTVORU NA MÍSTĚ	1PP	1NP	2NP	3NP	4NP
			-	-	1	-	-
			CELKEM:		1		
Os 11		VNITŘNÍ PARAPET KOMPAKTNÍ DESKA, VYSOKOTLAKÝ LAMINÁT BARVA BILÁ LEPENO NA POLYURETANOVÉ LEPIDLO ROZMĚR: 3000 x 155 x 25 mm POZN. PŘED VÝROBOU NUTNÉ ZMĚŘIT ŠÍŘKU A DÉLKU OTVORU NA MÍSTĚ	1PP	1NP	2NP	3NP	4NP
			-	-	1	-	-
			CELKEM:		1		
Os 12		VNITŘNÍ PARAPET KOMPAKTNÍ DESKA, VYSOKOTLAKÝ LAMINÁT BARVA BILÁ LEPENO NA POLYURETANOVÉ LEPIDLO ROZMĚR: 750 x 155 x 25 mm POZN. PŘED VÝROBOU NUTNÉ ZMĚŘIT ŠÍŘKU A DÉLKU OTVORU NA MÍSTĚ	1PP	1NP	2NP	3NP	4NP
			-	-	1	2	3
			CELKEM:		6		
Os 13		ROHOŽ VENKOVNÍ SAMOČISTÍCÍ GUMOVÁ SLOŽENA Z PRUŽNÝCH GUMOVÝCH VLNOVEK PŘINÝTOVANÝCH K HLINÍKOVÝM PÁSKŮM NUTNÁ POKLÁDKA NA ROVNÝ PODKLAD ROZMĚR (dxšxv): 2000x900x30 mm	1PP	1NP	2NP	3NP	4NP
			-	5	-	-	-
			CELKEM:		5		
Os 14		ROHOŽ VENKOVNÍ SAMOČISTÍCÍ GUMOVÁ SLOŽENA Z PRUŽNÝCH GUMOVÝCH VLNOVEK PŘINÝTOVANÝCH K HLINÍKOVÝM PÁSKŮM NUTNÁ POKLÁDKA NA ROVNÝ PODKLAD ROZMĚR (dxšxv): 1500x900x30 mm	1PP	1NP	2NP	3NP	4NP
			-	2	-	-	-
			CELKEM:		2		

OSTATNÍ VÝROBKY - SCHÉMATA

Č.V.	SCHÉMA	POPIS	POČET KS NA PODLAŽÍ					
Os 15	<p>POHLED</p> 	<p>SANITÁRNÍ PŘÍČKA PRO WC SE DVĚMA DVEŘMI ŠÍŘKY 700 mm KOMPAKTNÍ DESKA, VYSOKOTLAKÝ LAMINÁT BARVA BÍLÁ NA KOVOVÝCH NOHÁCH, KOTVENO DO PODLAHY A STĚN KLIKA-KLIKA, WC ZÁMEK ODJISTITELNÝ Z VENČÍ DÉLKA STĚNY S DVEŘMI 2150 (2200) mm, DĚLÍCÍ MEZIPŘÍČKY 1250 mm</p>	1PP	1NP	2NP	3NP	4NP	
			-	2P	3P	-	-	
			-	-	1L	-	-	
			CELKEM					
			P	5				
			L	1				
Os 16		<p>SVISLÁ STŘEŠNÍ VPUŠŤ VYHŘÍVANÁ VČETNĚ INTEGROVANÉ MANŽETY Z ASFALTOVÉHO SBS MODIFIKOVANÉHO PÁSU DN 125 mm OCHRANNÁ ŠACHTA 400x400x130 mm POČET: 7 ks</p>	CELKEM:		10 ks			
Os 17		<p>ATIKOVÝ KULATÝ CHRLIČ S OCHRANNOU MŘÍŽKOU DN 75 mm</p>	CELKEM:		12 ks			
Os 18		<p>FOTOVOLTAICKÉ MONOKRYSTALICKÉ PANELY TVRZENÉ SKLO 144 ČLÁNKŮ VÝKON 550 W, ÚČINNOST 21,3 % ROZMĚR JEDNOHO PANELU: 2278 x 1134 x 35 mm</p>	CELKEM:		20 ks			
Os 19		<p>ODVODŇOVACÍ POJEZDOVÝ LINIOVÝ ŽLAB S ROŠTEM ROZMĚR TVAROVKY: d x š x v.: 1000 x 135 x 160 mm MATERIÁL: POLYMERBETON, ROŠT Z POZINKOVANÉ OCELI</p>	CELKEM:		118 bm			
Os 20		<p>ODVĚTRÁVACÍ STŘEŠNÍ HLAVICE KANALIZACE S INTEGROVANOU BITUMENOVOU MANŽETOU</p>	CELKEM:		8 ks			

OSTATNÍ VÝROBKY - SCHÉMATA

Č.V.	SCHÉMA	POPIS	POČET KS NA PODLAŽÍ				
Os 21		<p>ANGLICKÉ DVORKY / SKLEPNÍ SVĚTLÍKY</p> <p>MATERIÁL: 100% RECYKLOVATELNÝ POLYPROPYLEN ZESÍLENÝ SKELNÝMI VLÁKNY</p> <p>SPODNÍ PLASTOVÁ VTOK DN 100 mm</p> <p>POCHOZÍ MŘÍŽKOVÝ ROŠT Z TAHOKOVU S OKY 30x 10 mm</p> <p>VČETNĚ KOMBINACE NÁSTAVCOVÝCH DVOU FIXNÍCH PRVKŮ A JEDEN NASTAVITELNÝ PRVEK PRO SKLEPNÍ SVĚTLÍK Z RECYKOLOVANÉHO POLYPROPYLENU ZESÍLENÉHO SKELNÝMI VLÁKNY, CELKOVÁ VÝŠKA: 825 mm</p> <p>VAR. 1) 1250 x 1300 x 600 mm VAR. 2) 1500 x 1000 x 700 mm</p>	1PP	1NP	2NP	3NP	4NP
			11	-	-	-	-
			9				
			CELKEM:				
			VAR 1	11			
Os 22		<p>VNITŘNÍ HORIZONTÁLNÍ ŽALUZIE</p> <p>MATERIÁL HLINÍK</p>	1PP	1NP	2NP	3NP	4NP
			-	-	-	-	-
			CELKEM:			xx	